

**ROCA  
INDUSTRY**



Holding de Materiale de Construcții

# PREZENTAREA REZULTATELOR FINANCIARE PENTRU T3 2024

19 noiembrie 2024





# Disclaimer

Această Presentare a fost realizată în baza informațiilor cuprinse în raportul financiar pentru T3 2024. Această Presentare are doar scop informativ și nu constituie o ofertă, stimulent sau invitație de a cumpăra, a subscrie sau a achiziționa prin orice alt mijloc orice acțiuni sau valori mobiliare în orice jurisdicție și nicio declarație din prezentul document nu poate servi ca bază pentru un acord, angajament sau decizie de a investi și nimeni nu se poate baza pe această Presentare în legătură cu orice acord, angajament sau decizie de a investi. Persoanele care dețin acest document au obligația de a se informa și de a respecta toate restricțiile aplicabile.

Raportul financiar pentru T3 2024 a fost elaborat în conformitate cu reglementările aplicabile privind piața de capital și este disponibil pe website-ul companiei, în secțiunea Investitori la [www.rocaindustry.ro](http://www.rocaindustry.ro).

Cifrele prezentate sunt rotunjite pe baza metodei de rotunjire la cea mai apropiată valoare, prin urmare pot apărea diferențe de rotunjire.

Toate materialele sau informațiile conținute aici sau prezentate în legătură cu această Presentare au doar scop informativ. Presentarea poate fi actualizată, completată, revizuită și modificată.

Această Presentare nu conține o analiză financiară sau de afaceri completă sau cuprinzătoare a ROCA Industry și nu prezintă poziția sau perspectivele acesteia într-o manieră completă sau cuprinzătoare și nu pretinde să conțină toate informațiile de care o persoană ar avea nevoie la achiziția de valori mobiliare emise de ROCA Industry pentru a putea avea o analiză completă a chestiunilor menționate în prezenta.

Roca Industry a pregătit Presentarea cu atenția cuvenită, dar aceasta poate conține totuși unele neconcordanțe sau omisiuni.

Nici ROCA Industry și nici oricare dintre afiliații, administratorii, directorii, auditorii, sau, după caz, reprezentanții sau agenții acestor persoane nu vor fi răspunzători (inclusiv pentru pierderi sau daune directe sau indirecte) în niciun fel în legătură cu orice utilizare a acestei Presentări. De asemenea, nicio informație conținută aici nu constituie o obligație sau declarație sau garanție din partea Roca Industry, a directorilor, administratorilor sau filialelor, precum și reprezentanților acestor persoane.

Presentarea poate conține declarații prospective. Cu toate acestea, aceste declarații, inclusiv ipotezele, opiniile ROCA Industry sau citatele provenite de la terți, sunt doar opinii și nu trebuie interpretate ca asigurări sau proiecții ale ROCA Industry în legătură cu rezultatele viitoare așteptate. Declarațiile prospective, inclusiv declarațiile despre așteptările cu privire la rezultatele financiare viitoare, implică riscuri și incertitudini semnificative, precum și alți factori care pot face ca evenimentele reale să difere semnificativ de orice evoluție anticipată și nu oferă nicio garanție sau asigurare că acele rezultate vor fi obținute. Așteptările se bazează pe cunoștințele, ipotezele și/sau opiniile ROCA Industry și depind de o serie de factori care pot face ca rezultatele reale pe care le obține ROCA Industry să difere semnificativ de cele discutate în această Presentare sau în orice întâlnire sau prezentare orală din aceasta. Mulți astfel de factori sunt dincolo de cunoștințele și/sau de controlul pe care ROCA Industry le are în prezent sau nu pot fi prevăzuți de ROCA Industry. Roca Industry nu are obligația să le actualizeze sau să le revizuiască pentru a reflecta evenimente sau circumstanțe noi, nici să corecteze orice inexactități care pot apărea după data Presentării, cu excepția măsurilor cerute de legile și reglementările aplicabile. Cititorul este avertizat să nu se bazeze în mod necorespunzător pe declarațiile prospective.

# Cuprins

1. Despre ROCA Industry

2. Detalierea holdingului

3. Rezultate Financiare

1.

Despre  
ROCA  
Industry



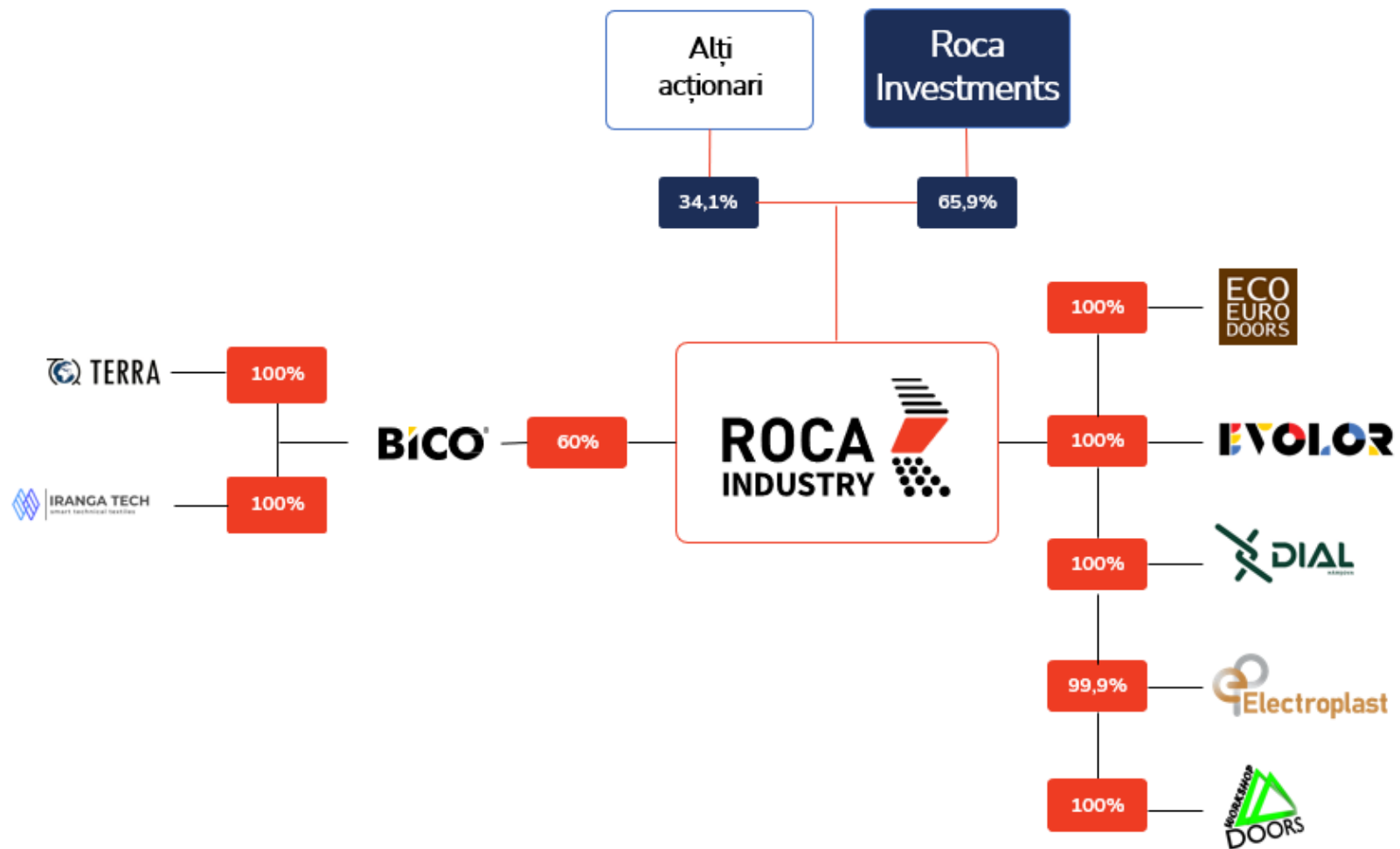
# •• Despre ROCA Industry

## Realizări în T3 2024

- **Finalizarea achiziției pachetului suplimentar de 30% din capitalul social al Workshop Doors**, al doilea cel mai mare producător român de uși de interior, după ce în februarie compania a intrat în Grupul ROCA Industry în urma tranzacției prin care s-a achiziționat 70% din capital;
- **Inițierea procesului de fuziune între EED și Workshop**, estimat să se finalizeze în perioada următoare, cu scopul de a crea un jucător mai puternic pe piața românească a ușilor de interior, cu obiective de transformare în lider regional;
- **Lichiditatea acțiunilor** (ca mediană a volumelor zilnice tranzacționate) **a crescut de 6,1 ori** de la momentul listării pe piața principală versus aceeași perioadă a anului 2023;
- La doar șase luni de la listare, **acțiunile ROCA Industry au intrat în componența indicelui BET Plus**;
- A fost publicată **prima analiză independentă** asupra prețului acțiunilor (efectuată de către BRK).

# ROCA Industry

Imagine de ansamblu





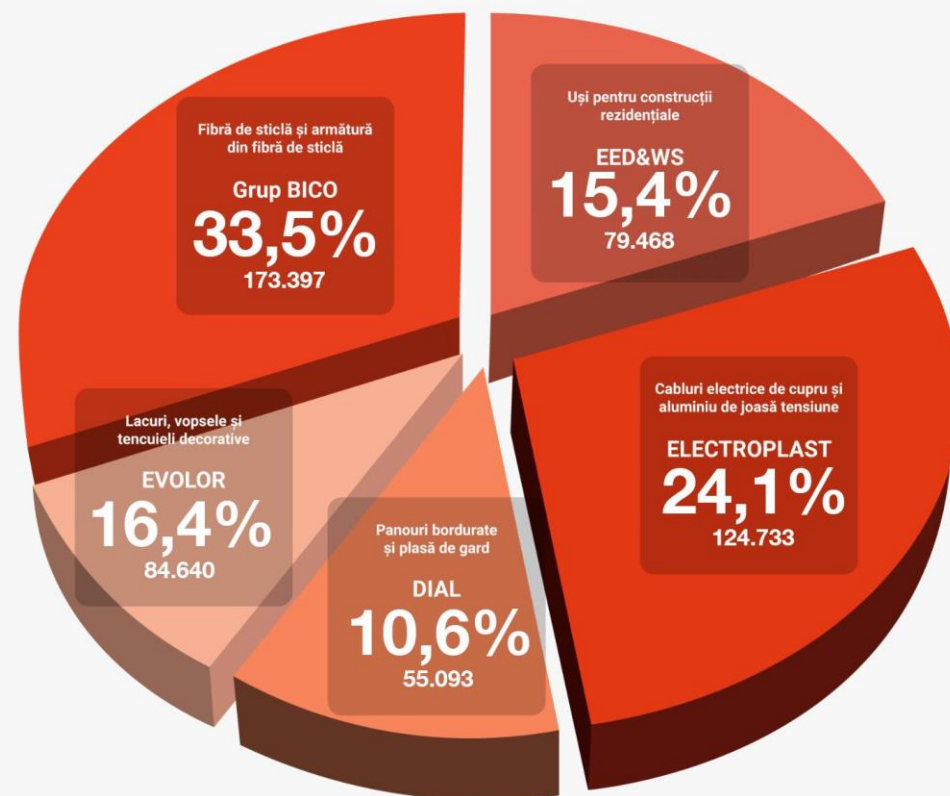
## Investiții în cinci subsectoare de activitate

ROCA Industry acoperă 5 sectoare de activitate, deține direct sau indirect 8 companii și a finalizat cea mai recentă tranzacție în octombrie 2024.

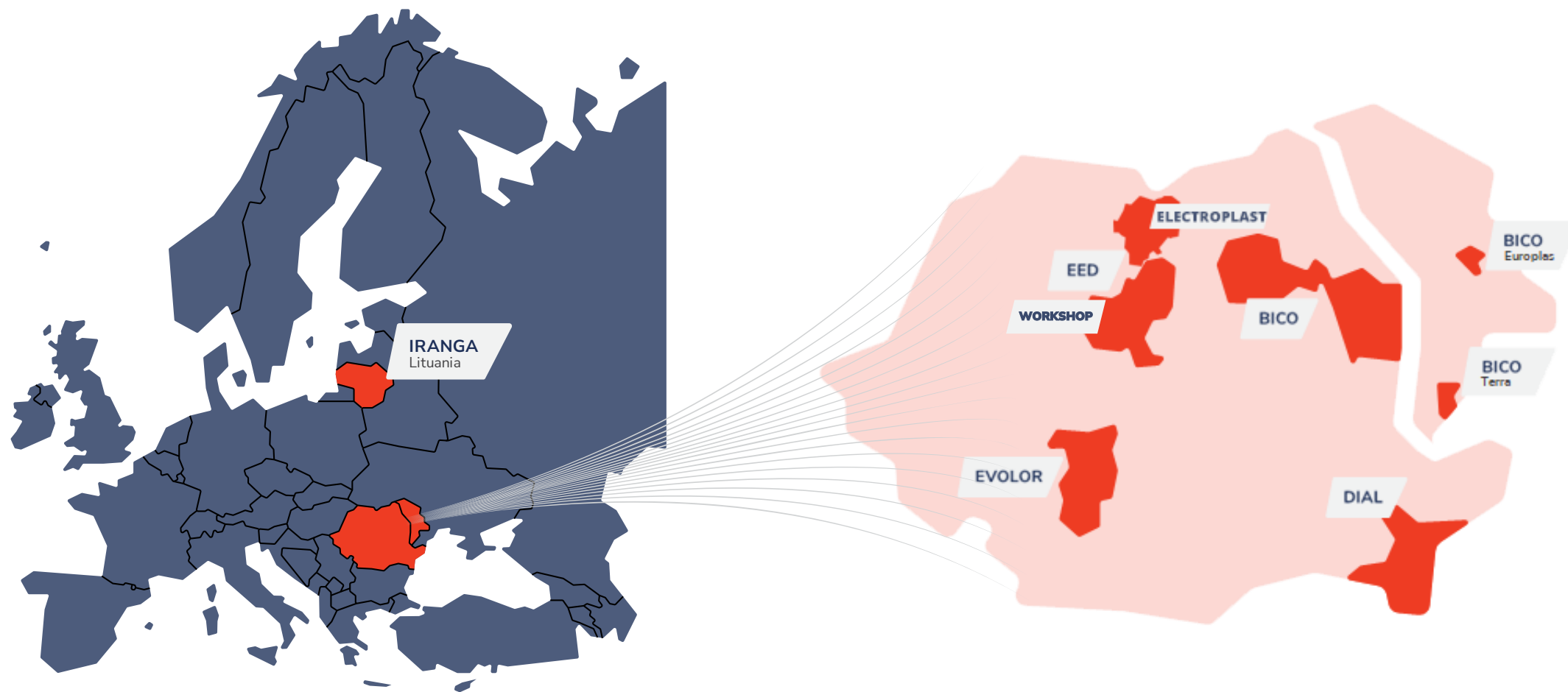
Cele șase companii deținute direct de către Holding activează în sub-sectoare diferite de activitate:

- **BICO Industries** - Cel mai mare producător de plasă din fibră de sticlă din Europa de Est și al treilea cel mai mare producător din Uniunea Europeană
- **EVOLOR** - Unul dintre cei mai importanți jucători din industria de producție de vopsele și lacuri
- **Eco Euro Doors** - Cel mai mare producător român de uși destinate construcțiilor rezidențiale
- **Workshop Doors** – Al doilea cel mai mare producător român de uși destinate construcțiilor rezidențiale
- **DIAL** - Unul dintre cei mai mari producători de panouri și plasă de gard
- **Electroplast** – Unul dintre cei mai mari producători de cabluri electrice din cupru și aluminiu de joasă tensiune

Contribuția fiecărui domeniu de activitate în cifra de afaceri cumulată (mii RON) a Holdingului (T3 2024)



# • 13 fabrici în 3 jurisdicții internaționale





2.

# Detalierea holdingului



# Despre BICO

Locul 1 în Europa de Est și locul 3 la nivelul UE (capacitate producție)

## Organizare:

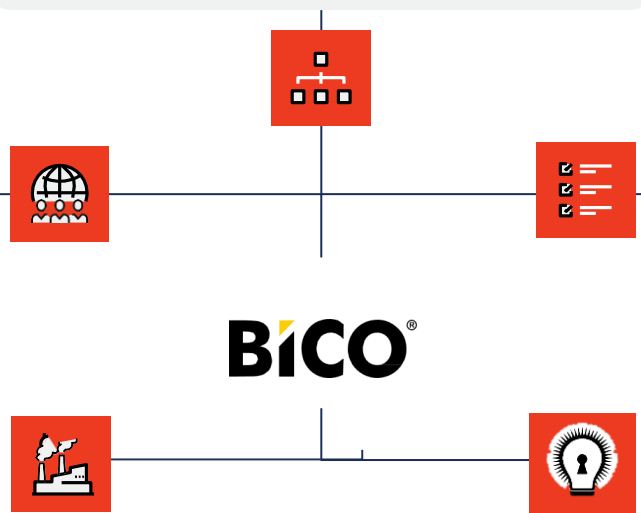
- 3 companii (Bico, Terra, Iranga)
- 5 fabrici
- 3 jurisdicții

**Aționari:** ROCA Industry (60%), Mihai Bîrliba (40%)

**Deținere:** din septembrie 2021

**Activitate:** producția de textile tehnice, plasă și colțare din fibră de sticlă pentru termosisteme

**Activă în piață:** de 18 ani



## Realizări:

- Finalizarea procesului de fuziune între Terra și Europlas pentru simplificarea gestionării activității și eficientizarea operațională
- Negocieri cu furnizorii, activarea unor canale de achiziții din surse alternative
- În piața națională - revenire a procesului de sell-out, la extern - diminuarea cererii pentru produsele de termoizolație, ceea ce a echilibrat ponderea la export (55% export, 45% intern)
- Divizia Turbotex a continuat trendul de creștere, după S1 2024 cel mai bun semestru

## Performanță financiară (situații financiare statutare)

**Cifra de afaceri T3:** 173,4 mil. RON, +11,7% vs T3 2023

**EBITDA T3:** 16,9 mil. RON, +303% vs T3 2023

**Profit net T3:** 7,3 mil. RON, vs. Pierdere netă T3 2023 1,5 mil. RON

## Proiecte cheie pe termen scurt:

- Continuarea procesului de integrare M&As din punct de vedere operațional și comercial
- Extindere regională prin intrarea în 2 DIY din Europa Centrală, doi distribuitori de termosisteme, cu acoperire europeană
- Continuarea procesului de optimizare operațională
- Consolidarea relațiilor tradiționale cu furnizorii din Asia și Orientul Mijlociu

# Despre EVOLOR

Unul dintre cei mai importanți producători români de vopsele, lacuri tencuieli

## Organizare:

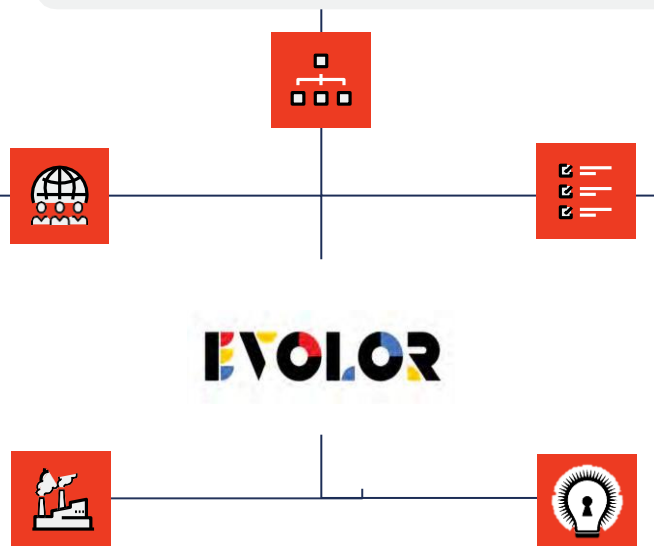
- 2 fabrici
- 7 secții principale de producție
- 2 mărci cunoscute (STICKY și CORAL)
- 380 de produse, cu distribuție națională și export în Republica Moldova

**Aționari:** Roca Industry (100%)

**Deținere din** noiembrie 2021

**Activitate:** producție de vopsele, lacuri, emailuri și tencuieli

**Activă în piață** de 30 ani



## Realizări:

- Încheierea procesului de mutare și operaționalizare a secției de tencuieli decorative în noua fabrică amplasată pe platforma Oltchim, punerea în funcțiune a unui laborator modern de cercetare-dezvoltare și noi echipamente (achiziționat 0,6 mil. EUR din plan de 3 mil. EUR)
- Creșterea volumelor vândute cu 10%
- Intensificare activităților de export către Republica Moldova
- Diversificarea portofoliului cu produse inovatoare din punct de vedere tehnologic
- Campanii de brand awareness (Sticky și Coral) - spoturi TV & radio, online, panotaj stradal, Social Media

## Performanță financiară (situații financiare statutare)

**Cifra de afaceri T3:** 84,6 mil. RON, +5,9% vs T3 2023

**EBITDA T3:** 10,1 mil. RON, -27,2% vs T3 2023

**Pierdere netă T3:** 1,5 mil. RON, vs profit net T3 2023 de 3,1 mil. RON

## Proiecte cheie pe termen scurt:

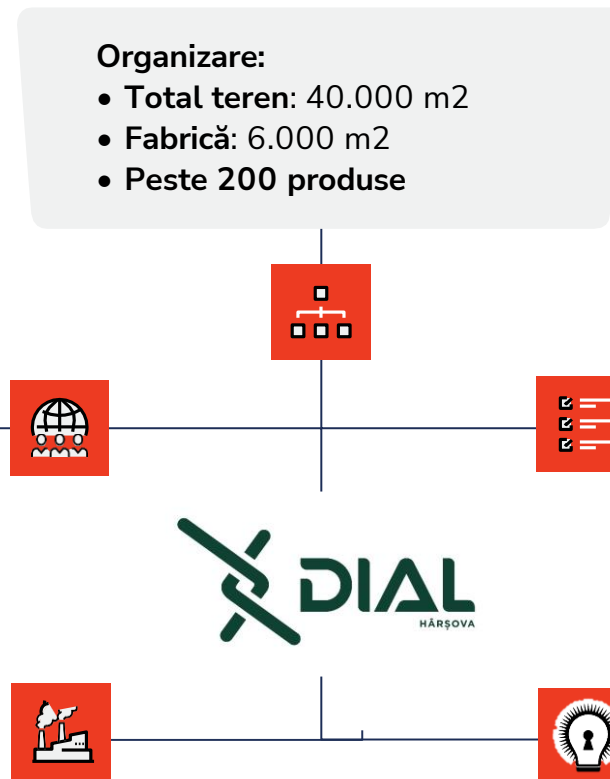
- Consolidarea prezenței în DIY și în comerțul tradițional
- Continuarea creșterii prezenței și livrărilor pe piața din Republica Moldova
- Lansarea de noi produse
- Continuarea investițiilor pentru operaționalizarea fabricii achiziționate, continuarea upgrade-ului tehnologic, creșterea capacităților de producție



# Despre DIAL

Unul dintre cei mai mari producători de panouri și plasă de gard

**Aționari:** ROCA Industry (100%)  
**Deținere:** 100% din septembrie 2022  
**Activitate:** producție de panouri și plasă de gard  
**Activă în piață** de 30 de ani



## Realizări:

- Creșterea cotei de piață
- Portofoliul a fost extins prin introducerea unor produse noi, menite să completeze sortimentul
- Continuarea campaniei de promovare a produselor plastifiate și creșterea numărului clienților prin continuarea extinderii în zone noi pentru TT (Iași, Cluj și Oradea)
- Eficientizare operațională prin adaptarea achizițiilor la nivelul estimat al comenzilor
- Modernizarea Secției de Plastifiere, prin investiții în instalarea unei macarale portal

## Performanță financiară (situații financiare statutare)

**Cifra de afaceri T3:** 55,1 mil. RON, +34,2% vs T3 2023  
**EBITDA T3:** 6,3 mil. RON, +86,8% vs T3 2023  
**Profit net T3:** 0,4 mil. RON, vs pierdere netă T3 2023 de 0,1 mil. RON

## Proiecte cheie pe termen scurt:

- Implementarea planului de eficientizare a activității
- Continuarea investițiilor pentru eficientizarea energetică și operațională
- Vizite la principalii furnizori pentru consolidarea relațiilor de business existente și prospectarea pieței pentru identificarea de noi furnizori și produse
- Introducerea și promovarea pe piața românească de produse inovatoare
- Creșterea exporturilor și extinderea portofoliului prin atragerea de noi clienți

# Despre EED&WS

Cei mai mari producători români de uși destinate construcțiilor rezidențiale

## Organizare:

- 3 fabrici (total de 25.000 m<sup>2</sup>)
- Capacitate de producție aprox. 1mil. uși/an
- Singura linie de vopsire cu 3 roboți complet automatizată, în România - EED
- 3 categorii de produse (economic, mediu, premium)

## Realizări WS:

- Continuarea consolidării poziției în piață (volum de producție și vânzări), în special prin canalele de distribuție existente
- Noua gamă de produse destinată DIY (riflaje), a avut un succes notabil în T3, atrăgând noi clienți atât pe piața internă, cât și pe cea internațională
- Introducerea unei linii automatizate de vopsire care permite o producție mai rapidă, îmbunătățind calitatea

## Performanță financiară (situații financiare statutare)

Cifra de afaceri T3 WS : 40,9 MRON, +7,3% vs T3 2023  
EBITDA T3 WS: 14,3 MRON, +43,7% vs T3 2023  
Profit net T3 WS: 10,7 MRON, +46,9% vs T3 2023

## Realizări EED:

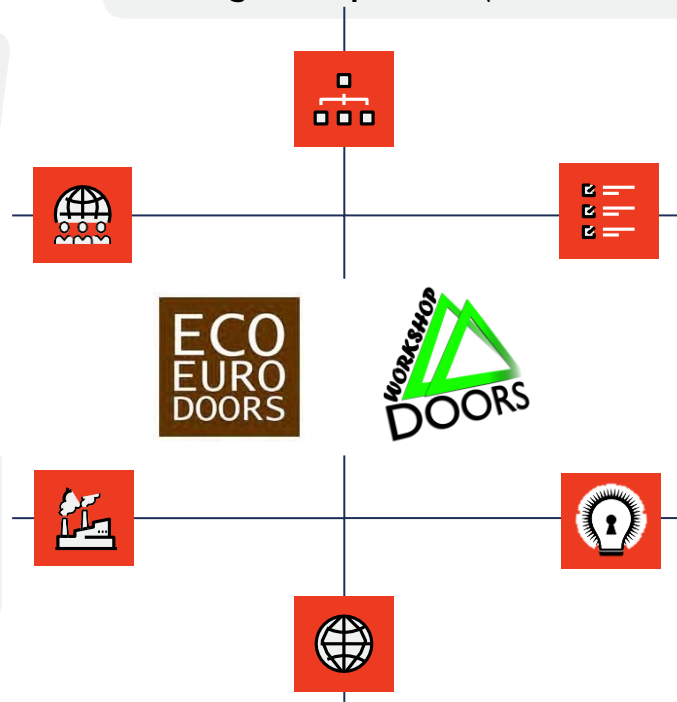
- Continuarea procesului de integrare și transfer de know-how în plină desfășurare
- Proiect de anvergură pentru optimizarea costurilor, inclusiv prin implementarea planului de optimizare a activității logistice (externalizare parțială a flotei deținute) cu impact pozitiv asupra marjei de profit
- Implementarea noului sistem ERP este în desfășurare

## Performanță financiară (situații financiare statutare)

Cifra de afaceri T3 EED: 38,5 MRON, -13,5% vs T3 2023  
EBITDA T3 EED: 3,7 MRON, +16,0% vs T3 2023  
Pierdere netă T3 EED: 6,4 MRON, +197,4% vs T3 2023

## Proiecte cheie pe termen scurt:

- Fuziunea între cele două companii și continuarea integrării acestora, și fructificarea sinergiilor
- Lansarea unui nou brand local, valid la nivel internațional (Velta Doors)
- Implementarea unui sistem ERP pentru eficientizare operațională și o mai bună gestionare a resurselor a companiei fuzionate
- Investiții în echipamente pentru eficientizare operațională și extinderea portofoliului de produse



# Despre ELP

Unul dintre cei mai mari producători de cabluri electrice din cupru și aluminiu de joasă tensiune

## Organizare:

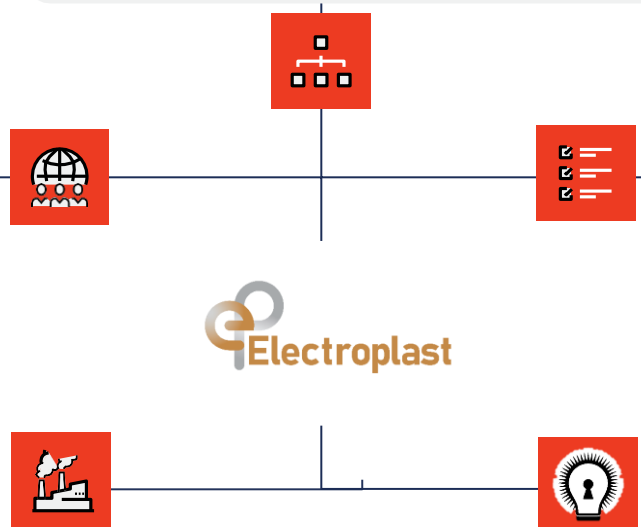
- **Lider** pe piața de cabluri feroviare
- **30 de echipamente și linii producție**
- **3.600 de tipo-dimensiuni de cablu**
- **Laborator de testare modern, acreditat de RENAR**

**Aționari:** ROCA Industry (99,99997%)

**Deținere** din iunie 2023

**Activitate:** producție de cabluri electrice din cupru și aluminiu de joasă tensiune

**Activă în piață** de 30 ani



## Realizări:

- Continuarea proiectului de investiții aprobat în T1, de peste 9 mil. EUR, până în 2026 (triplarea capacității de producție)
- Inițierea livrărilor de cabluri pentru infrastructură feroviară în cadrul contractelor semnate cu doi dintre principalii jucători în acest domeniu, Alstom și GTS
- Semnarea contractului de finanțare cu Ministerul Energiei pentru înlocuirea a 2 echipamente de producție, livrate până la finalul T2 2025 și puse în funcțiune în T3 2025
- „Cum se fabrică la Electroplast cablurile?” (How It’s Made) a fost difuzat pe Discovery Channel în iulie, reach de 500 mii persoane

## Performanță financiară (situații financiare statutare)

**Cifra de afaceri T3:** 124,7 mil. RON, +5,3% vs T3 2023

**EBITDA T3:** 8,2 mil. RON, +45,9% vs T3 2023

**Profit net T3:** 1,5 mil. RON, vs pierdere neta T3 2023 de 0,2 mil. RON

## Proiecte cheie pe termen scurt:

- Extinderea canalului de distribuție, prin atragerea de noi clienți și regândirea mixului de furnizori
- Investiții pentru achiziție echipamente noi în vederea creșterii capacității de producție
- Modificarea fluxurilor de producție atât din punct logistic, cât și din punct de vedere al optimizării proceselor



3.

# Rezultate financiare



## • Rezultate financiare cumulate T3 2024 (OMF)

Indicatori cont de profit și pierdere OMFP 1802	Rezultate aferente T3 2024 (mii RON)			Marja EBITDA T3 2024	Marja rezultatului net T3 2024	Variație T3 2024 vs T3 2023		
	Cifra de afaceri	EBITDA	Rezultat net			Cifra de afaceri	EBITDA	Rezultat net
EVOLOR	84.640	10.114	(1.544)	11,9%	-1,8%	5,9%	-27,2%	N/A
Grupul BICO	173.397	16.862	7.307	9,7%	4,2%	11,7%	302,8%	N/A
DIAL	55.093	6.326	445	11,5%	0,8%	34,2%	86,8%	N/A
Electroplast	124.733	8.216	1.457	6,6%	1,2%	5,3%	45,9%	N/A
EED & Workshop	79.468	17.978	4.227	22,6%	5,3%	-3,9%	37,0%	-17,0%
EED	38.538	3.694	(6.433)	9,6%	-16,7%	-13,5%	16,0%	197,4%
Workshop	40.930	14.284	10.660	34,9%	26,0%	7,3%	43,7%	46,9%
<b>Total companii</b>	<b>517.331</b>	<b>59.496</b>	<b>11.892</b>	<b>11,5%</b>	<b>2,3%</b>	<b>8,4%</b>	<b>47,9%</b>	<b>85,3%</b>
ROCA Industry	-	(5.410)	(3.259)	N/A	N/A	N/A	-23,4%	N/A
<b>Total cumulat</b>	<b>517,331</b>	<b>54,086</b>	<b>8,633</b>	<b>10,5%</b>	<b>1,7%</b>	<b>8,4%</b>	<b>50,9%</b>	<b>25,8%</b>

În contextul în care indicele lucrărilor de construcții rezidențiale publicat de INS indică o scădere de peste 23% în primele 8 luni ale 2024 vs. 8L 2023, **cifra de afaceri cumulată** a companiilor din holding a crescut cu 8,4%, iar **EBITDA cumulată** a acestora a fost cu 48% peste T3 2023.

**Grupul BICO:** optimizări operaționale și creșterea vânzării produselor cu marja cea mai mare din portofoliu

**EVOLOR:** scădere EBITDA ca urmare a efectului de bază (2023 a fost unul excepțional pentru companie) și a impactului suplimentar din creșterea cheltuielilor de marketing (cu efect estimat în vânzările din perioada următoare) și a cheltuielilor cu salariile

**EED:** eforturi de optimizare a cheltuielilor cu materii prime și consumabilele, creștere a cheltuielilor cu salariile (construire echipă de management și modificari fiscale în construcții). **WKS** a lansat noi produse în piață (riflaje), și-a optimizat structura de costuri și implicit au crescut vânzările cantitative.

**DIAL:** implementarea strategiei comerciale (lansare de produse noi, maximizarea canalelor existente și identificarea unor noi canale de vânzări, corelare a producției cu nevoile identificate pe zona de vânzări și optimizări aduse de departamentul de achiziții)

**ELECTROPLAST:** volum crescut al vânzărilor pe cele mai multe categorii de produse.

## • Rezultate financiare consolidate T3 2024 (IFRS)

Indicatori cont de profit și pierdere IFRS	Rezultate aferente T3 2024 (mii RON)			Marja EBITDA T3 2024	Marja rezultatului net T3 2024	Variație T3 2024 vs T3 2023		
	Cifra de afaceri	EBITDA	Rezultat net			Cifra de afaceri	EBITDA	Rezultat net
EVOLOR	84.535	10.288	3.387	12,2%	4,0%	5,7%	-28,2%	-57,1%
Grupul BICO	130.419	17.580	5.823	13,5%	4,5%	17,3%	333,9%	N/A
DIAL	55.088	6.601	2.809	12,0%	5,1%	34,2%	111,3%	N/A
Electroplast	124.733	8.690	1.123	7,0%	0,9%	204,5%	188,8%	109,1%
EED & Workshop	77.549	18.662	6.286	24,1%	8,1%	74,0%	327,3%	N/A
<i>EED</i>	37.015	3.252	(4.835)	8,8%	-13,1%	-17,0%	-25,5%	-44,8%
<i>Workshop</i>	40.534	15.410	11.121	38,0%	27,4%	N/A	N/A	N/A
<b>Total companii</b>	<b>472.324</b>	<b>61.821</b>	<b>19.428</b>	<b>13,1%</b>	<b>4,1%</b>	<b>48,7%</b>	<b>114,1%</b>	<b>N/A</b>
ROCA Industry	-	(5.410)	(6.896)	N/A	N/A	N/A	-28,6%	-51,4%
<b>Total consolidat</b>	<b>472.324</b>	<b>56.411</b>	<b>12.532</b>	<b>11,9%</b>	<b>2,7%</b>	<b>48,7%</b>	<b>128,7%</b>	<b>N/A</b>

Înregistrarea unui profit net consolidat de 12,5 mil. RON în T3 2024 față de pierderea netă de 7,3 mil. RON din T3 2023, în ciuda:

- creșterii cheltuielilor cu deprecierea și amortizarea cu 38,5% (cheltuielile fiind generate în principal de noi investiții pentru extinderea capacității de producție și pentru eficientizarea operațională și achiziții de companii) și
- pierderii financiare mai mari cu 39,1% fata de 9L 2023 generată de dobânzi la facilitățile de credit pentru finanțarea achizițiilor de companii și la facilități de credit suplimentare pentru finanțarea investițiilor și a activității curente a companiilor

**Cifra de afaceri** depășește cu 48,7% veniturile realizate în 9L 2023, atât ca urmare a creșterii vânzărilor pentru toate segmentele operaționale, cât și a impactului generat de achizițiile finalizate în anul 2023 (Electroplast) și în anul 2024 (Workshop), au stat

**EBITDA** pozitivă pe toate segmentele operaționale, cu marje între 7,0% (ELP) și 24,1% (EED și Workshop), pe fondul implementării strategiei de dezvoltare operațională, comercială și financiară și a noilor companii intrate în holding



# • Venituri consolidate T3 2024 (IFRS)

## Defalcarea veniturilor

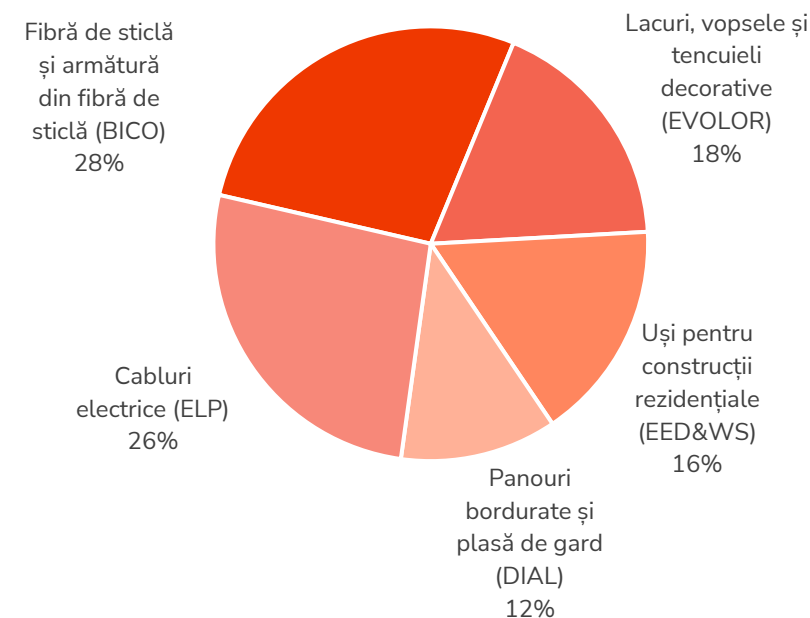
	30 sept 2024	30 sept 2023	Variație 9L 2024 vs 9L 2023
<b>Venituri pe linie de produse</b>			
Fibră de sticlă și armătură din fibră de sticlă	130.419.114	111.179.892	17,3%
Lacuri, vopsele și tencuieli decorative	84.535.439	79.942.700	5,7%
Uși pentru construcții rezidențiale	77.549.138	44.577.709	74,0%
Panouri bordurate și plasă de gard	55.087.746	41.058.405	34,2%
Cabluri electrice	124.732.940	40.964.586	204,5%
	<b>472.324.377</b>	<b>317.723.292</b>	<b>48,7%</b>

**Venituri** în creștere cu 48,7% vs 9L 2023, atât ca urmare a evoluției vânzărilor pe toate segmente, cât și ca urmare a impactului pe care achizițiile (directe și indirecte) l-au avut în cele două perioade.

O pondere de 78,0% din venituri (368,5 mil. RON) o au vânzările către clienții din România, restul vânzărilor fiind generate în special de Grupul BICO și Workshop cu parteneri externi, din țări precum Italia, Germania, Bulgaria, Grecia, Polonia, Ungaria sau Croația.

ROCA Industry este o companie holding fără activitate operațională proprie, înregistrând venituri în principal din dividendele distribuite de companiile deținute în portofoliu și alte venituri financiare, astfel că întreaga valoare a veniturilor provine din consolidarea companiilor deținute de aceasta.

## Detalierea veniturilor pe segmente



# EBITDA ajustată consolidată T3 2024 (IFRS)

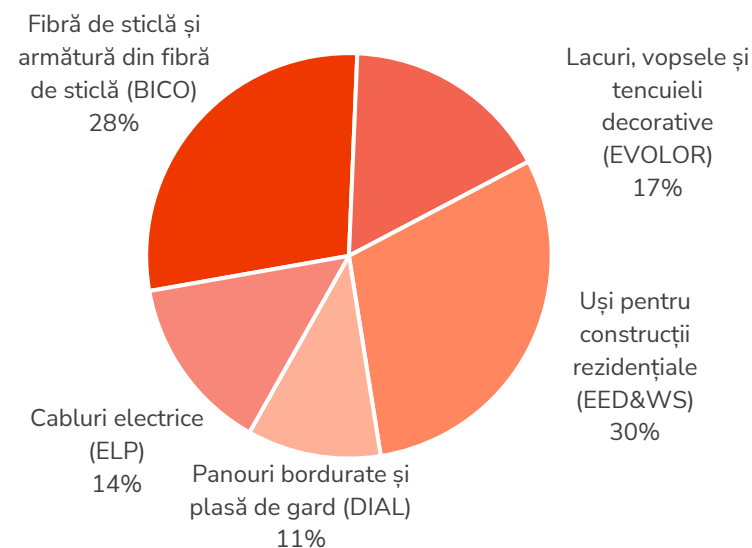
## Defalcarea EBITDA

	30 sept 2024	30 sept 2023	Variație 9L 2024 vs 9L 2023
<b>Venituri pe linie de produse</b>			
Fibră de sticlă și armătură din fibră de sticlă	17.579.534	4.052.500	333,8%
Lacuri, vopsele și tencuieli decorative	10.288.488	14.324.785	-28,2%
Uși pentru construcții rezidențiale	18.660.511	4.366.608	327,3%
Panouri bordurate și plasă de gard	6.601.368	3.123.989	111,3%
Cabluri electrice	8.690.096	3.009.397	188,8%
<b>EBITDA companii productive</b>	<b>61.819.997</b>	<b>28.877.279</b>	<b>114,1%</b>
ROCA Industry – individual	-5.408.760	-4.205.528	28,6%
<b>EBITDA consolidată</b>	<b>56.411.237</b>	<b>24.671.751</b>	<b>128,6%</b>

**EBITDA** în creștere cu 128,7% vs T3 2023 (marjă EBITDA de 11,9%). Parte a evoluției provine din implementarea strategiei de dezvoltare operațională, comercială și financiară ce presupune:

- creștere prin investiții (CAPEX),
- dezvoltare prin operațiuni de M&A care să asigure o fundație solidă pe termen lung,
- lansare de produse noi, maximizarea canalelor actuale de distribuție, identificarea unor noi canale de vânzări.

## Detalierea EBITDA ajustată pe segmente



Evoluția EBITDA se datorează și noilor companii intrate în perimetrul de consolidare (ELP, Iranga și Workshop). Eliminând impactul acestora, EBITDA companiilor direct productive ar fi de 34,8 mil RON la T3 2024, depășind nivelul obținut în perioada comparativă.

# • Rezultat net consolidat T3 2024 (IFRS)

Detalierea rezultatului pe segmente	<u>30 sept 2024</u>	<u>30 sept 2023</u>
<b>Rezultat net pe linie de produse</b>		
ROCA Industry	(6.895.998)	(4.555.441)
Fibră de sticlă și armătură din fibră de sticlă (BICO)	5.823.150	(6.695.384)
Lacuri, vopsele și tencuieli decorative (EVOLOR)	3.387.233	7.902.314
Uși pentru construcții rezidențiale (EED&WS)	6.285.250	(3.340.230)
Panouri bordurate și plasă de gard (DIAL)	2.808.523	(1.191.721)
Cabluri electrice (ELP)	1.122.558	537.109
	<u>12.530.716</u>	<u>(7.343.354)</u>

*Toate eforturile depuse pentru îmbunătățirea activității operaționale din a doua parte a anului 2023 și începutul anului 2024 s-au resimțit atât la nivelul rezultatului din exploatare, profitul obținut fiind de 34,1 mil. RON comparativ cu profitul de 5,9 mil. RON din 9L 2023, cât și la nivelul rezultatului net, unde Grupul a înregistrat un profit net la nivel consolidat de 12,5 mil. RON în T3 2024 față de pierderea netă de 7,3 din 9L 2023.*

**Comaniile direct productive au obținut rezultate superioare celor din T3 2023.** Profit net de 12,5 mil. RON ca urmare a erodării EBITDA consolidată, în principal, de:

- **cheltuielile cu deprecierea și amortizarea** (22,7 mil. RON, +38,5% vs T3 2023), pe fondul amortizării activelor noilor companii achiziționate, dar și ca urmare a investițiilor realizate de companiile din holding pentru extinderea capacității de producție și pentru eficientizarea operațională.
- **pierdere financiară** (18,5 mil. RON, +39,1% vs T3 2023), generată de cheltuielile financiare de 18,8 mil. RON (în principal cheltuieli cu dobânzile aferente facilităților de credit de tip LBO contractate pentru finanțarea achizițiilor de companii, și cu dobânzile aferente facilităților de credit contractate pentru finanțarea investițiilor și a activității curente) și de veniturile financiare de 0,3 mil. RON (venituri din dobânzi aferente depozitelor pe termen scurt).



The background is a blue-tinted industrial scene, possibly a factory or a large-scale construction site. It features a complex network of metal beams, pipes, and structural supports. The lighting is dramatic, with bright spots and deep shadows, creating a sense of depth and scale. A central orange rectangular box is overlaid on the image, containing white text. The text is centered and reads: "Vă mulțumim!" followed by "ROCA Industry", "T: + 40 (0)723 51 11 38", and "E-mail: investors@rocaindustry.ro".

# Vă mulțumim!

ROCA Industry

T: + 40 (0)723 51 11 38

E-mail: [investors@rocaindustry.ro](mailto:investors@rocaindustry.ro)